





# 纺织行业微信与ERP营销平台

李昊 [jnliahao@126.com](mailto:jnliahao@126.com) 13678804857 QQ: 252527780


点击添加目录



困扰




方案



效果



■ 点击添加目录



困扰



## 出门在外，无法随时随地办公



业务员出差或者在路途中，无法便捷及时的使用电脑设备，造成无法及时获取企业信息以及进行相关业务操作。

## 沟通完全依靠手机通话

红动中国WWW.REDDOON.COM



每天忙于与客户以及总部人员电话沟通，沟通效果差，工作效率低，沟通成本较高且沟通效果较差，沟通效率极低。

## 信息传递慢-被动等待



公司信息以及业务相关消息，只能被动等待接受，无法自动获取。信息传播速度较慢且存在不准确等现象。



## 查询方式单一 被动查询



查询方式单一只能通过不同管理系统查询或通过电话咨询总部不同负责人进行获取。



## 企业管理系统较多 容易形成信息孤岛



企业信息管理系统较多，数据分散，无法进行集中式管理以及集中式信息获取，造成信息不统一以及信息不对称。



## 企业流程流转速度慢



企业信息流转速度较慢，造成信息传播速度滞后，造成企业工作效率较差。

## 使用电脑粘度太大 工作方式单一



企业人员电脑依赖度较大，如离开电脑则无法进行办公以及信息获取。

## 总部人员忙于电话接听以及其他日常工作




总部企业人员除每天忙于本职工作外，还需花费大量时间用于电话沟通以及信息交互，处于忙而乱的状态，工作效率较低。

## 企业综合竞争力需提高



由于企业信息流转速度较低，存在工作效率低下问题，工作人员较多但实际运营效果较差，造成企业竞争力差。

## 企业上下流程不畅




由于无法将企业相关信息及时告知上下游供应商或客户，造成信息传递速度较慢，信息沟通不畅。

## 客户满意度有待提高



由于客户无法快速获取所属自己相关信息，造成客户满意度较差。

点击添加目录



## 方案

- ◆ 微信介绍
- ◆ 为何选择微信公众号平台
- ◆ 功能介绍
- ◆ 使用效果



## 什么是微信企业号



微信企业号是微信为企业客户提供的移动服务，旨在提供企业移动应用入口。它可以帮助企业建立员工、上下游供应链与企业IT 系统间的连接。利用企业号，企业或第三方服务商可以快速、低成本的实现高质量的企业移动轻应用，实现生产、管理、协作、运营的移动化。



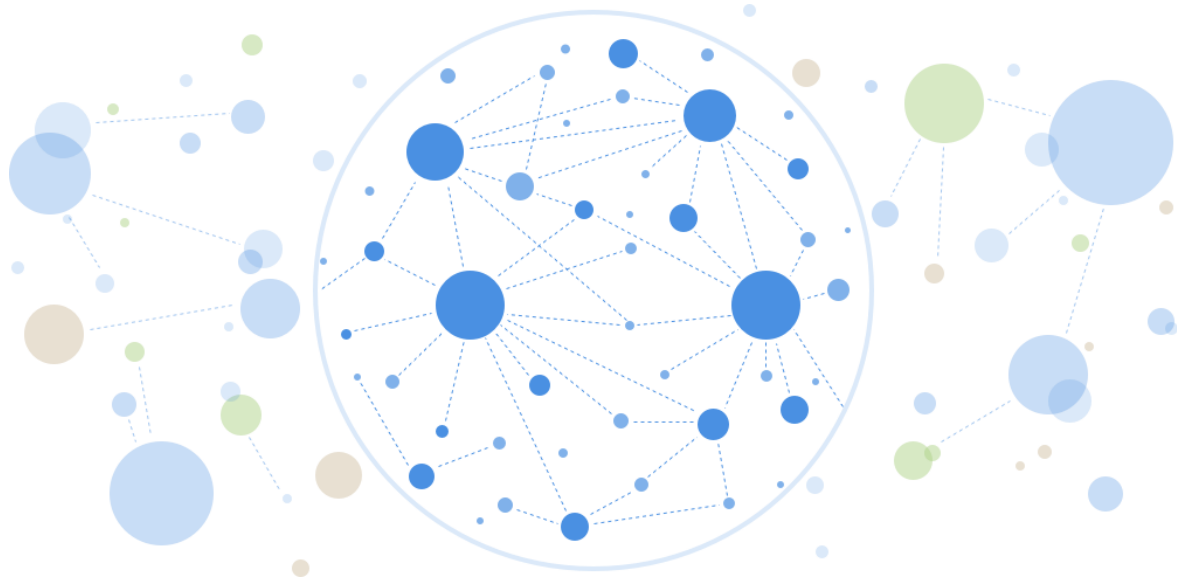




# 为何选择微信企业号公众平台



## 有限的关注，无限的信息




微信企业号与公众号最主要的区别是，只有限定范围内的用户才可以关注对应的企业号，使用企业号发送的信息数量几乎不受限制。

## 广泛并有效的连接



微信企业号能帮助企业、政府机关、学校、医院等事业单位和非政府组织建立与员工、上下游供应链及内部IT系统间的连接，并能有效地简化管理流程、提高信息的沟通和协同效率、提升对一线员工的服务及管理能力。

## 让信息传递随时随地



微信全平台客户端的覆盖和方便灵活的企业号后台管理及连接能力，使得员工无论是在办公室还是奔波于一线，企业信息的传递在时间和空间上将不再有任何的阻碍。

## 可靠的安全保障



确保信息安全是连接企业的基础。腾讯及微信已建立的业界一流的安全保障体系、高可靠的系统实现机制，以及企业号完善的安全特性，为企业信息安全提供了全方位的安全保障。

## 为何选择微信公众平台



### 其他优势：

- 1) 快速移动化办公。企业在开通企业号后，可以直接利用微信及企业号的基础能力，加强员工的沟通与协同，提升企业文化建设、公告通知、知识管理，快速实现企业应用的移动化；
- 2) 零门槛使用。用户微信扫码关注即可使用，在玩微信时，随手处理企业号消息，无需学习即可流畅使用。
- 3) 便于企业推广。因微信目前使用率较高，无需单独安装，即可使用，容易推广。
- 4) 便于将相应信息转发给客户。因客户微信使用率较高，便于信息转发与交流。
- 5) 无信息费用，推送消息无单独费用，降低企业成本。
- 6) 解决企业信息化孤岛问题，实现多系统串联与数据整合。



## 适合场景



对于企业号使用的场景，微信企业号有“四个适宜”：

1. 适宜于办公室员工出差在外的移动办公应用场景。
2. 适宜于企业与上下游合作伙伴、供应商的订单管理、客户销售发货信息告知、工作协同。
3. 适宜于以移动办公为主场景的一线员工，如一线销售、行销代理、售后服务、巡检巡店、安保后勤等人员的工作管理与支撑。
4. 适宜于政府机关、学校医院等事业单位，以及社会组织同样可以通过企业号简化管理流程，提高信息发布与触及的效率，提升组织协同运作效率。
5. 此外，企业号可以建立企业任何内部IT系统或硬件物理设备与员工微信的连接，实现企业系统的移动化的同时，实现端到端的流程闭环。以前，传统IT很难做到的，如今，基于微信，利用企业号，一切皆有可能。





# 功能介绍





## 应用简介



微信企业号平台通过与各系列ERP系统（用友、金蝶、SAP、浪潮、速达、管家婆等）或其他企业管理软件对接，实现企业信息化整合与升级，提高企业移动办公水平。

**数据查询**—可快速实时查询企业相关数据信息，例如：库存信息、生产信息、销售信息、采购信息、回款信息，财务信息等诸多信息。

**信息推送**—实现企业管理软件相关消息推送，以微信消息的方式自动发送于相关人员，以起到提示以及告知作用。例如：发货消息、物流消息、回款信息、设备保养信息提醒、生产设备信息警报、生产信息等。

**移动下单**—实现通过微信企业号进行移动业务单据下达。例如：销售订单、销售发货单、采购订单、客户信息登记、设备巡检、客户回访等。

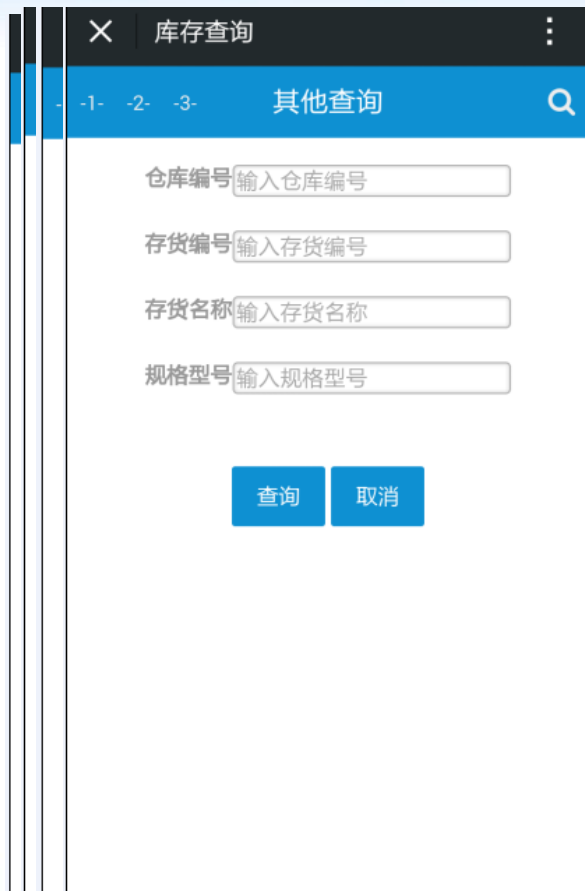
**企业报表与数据分析**—实现企业相关报表查询与推送。例如：老板查询、财务报表、生产报表、成本报表、销售报表、企业各项数据分析等。

**进度跟踪**—可对各业务进度进行及时查看与告知。例如：销售订单执行情况、生产进度、采购订单执行情况、合同执行情况等

# 功能介绍—进入微信企业号交互平台




## 功能介绍—仓库查询



## 功能介绍—仓库查询



- 1.选择相应查询类型（1-纱线 2-坯布 3-服装 4-其他）
- 2.填写相应查询内容（查询为模糊查询）
- 3.点击查询按钮
- 4.进入查询结果展示界面
- 5.如继续查询则点击“”图标，即可返回

注：如需增加或者减少查询界面以及结果展示字段，可告知系统管理员进行设定更改

## 功能介绍—物流查询

ERP应用系统

早上10:36

消息1:  
客户名称:  
存货名称:纯棉股线  
批号:CM100S/2-A-5224  
数量:2000.0000000000  
车号:LE48020  
单据日期:2015-01-10

仓库查询  
物流查询  
回款查询

查询

物流查询

注销 物流查询

起始日期 2015-01-21

截止日期 2015-01-29

仓库编号 输入仓库编号


仓库名称 输入仓库名称

存货编号 输入存货编号

查询 取消

## 功能介绍—物流查询



1. 进入物流查询界面
2. 填写相应查询内容（查询为模糊查询）
3. 点击查询按钮
4. 进入查询结果展示界面
5. 如继续查询则点击“”图标，即可返回


注：如需增加或者减少查询界面以及结果展示字段，可告知系统管理员进行设定更改

## 功能介绍—回款查询



## 功能介绍—回款查询

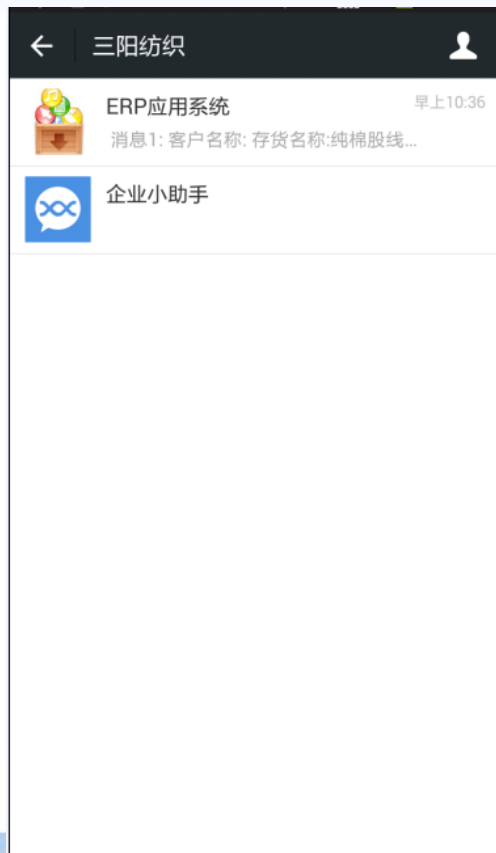


1. 进入物回款查询界面
2. 填写相应查询内容（查询为模糊查询）
3. 点击查询按钮
4. 进入查询结果展示界面
5. 如继续查询则点击“”图标，即可返回

注：如需增加或者减少查询界面以及结果展示字段，可告知系统管理员进行设定更改



## 功能介绍—消息推送



## 功能介绍—消息推送



- 1.系统自动进行消息推送，无需操作，只需登录微信即可
- 2.信息送达后，在微信界面上将出现提示信息
- 3.点击相应信息进行信息详细查看
- 4.系统自动根据ERP相关负责人进行详细推送
- 5.详细推送内容根据ERP数据自动进行获取
- 6.查看消息后，如需对消息进行转发可直接按住该消息然后选择弹出菜单的转发即可

注：消息推送频率以及推送字段由企业管理员统一管理

## 功能介绍—移动销售订单下单

↑ 上拉加载更多...

**订单查询**

开始日期	2015/08/07
结束日期	2015/08/14
订单编号	
客户名称	
订单状态	▼

查询 取消

- 1.需要进行添加销售订单时，点击“添加”按钮。
- 2.根据情况填写单据表头信息，需添加物料明细信息时，点击“添加存货”按钮。
- 3.根据实际情况填写存货信息，填写完毕后点击“添加”按钮，完成物料信息添加。
- 4.单据填写完后，点击“操作”按钮。
- 5.如确认单据填写完毕，则点击“保存”按钮，对单据进行保存处理。
- 6.保存完毕后，则返回到单据列表界面中。
- 7.如需对单据进行查询或修改时，可填写相应查询条件进行单据查询与修改操作。

注：单据字段可进行自定义设定。

# 功能介绍—移动销售发货单

返回 坯布发货单 操作

发货日期 2015/10/23

业务类型 普通销售

销售类型 国内订单销售

订单信息 e18277d3-75d3-4 查找 | 参照

订单编号 e18277d3-75d3-4(德科(苏州)纺织有限公司)

合同编号

部门名称 测试部门 查找

部门 测试部门

业务员名称 TEST 查找

业务员 TEST

保存

同意

拒绝

取消

发货

业务

销售

订单

合同

部门

客户

税率

币种

付款

1. 进入后可以看到，历史单据，以及单据状态等信息。
2. 点击添加可以添加新的订单，选择已有订单可以查看，删除和修改（未审核）订单信息。
3. 选择销售类型。
4. 在订单编号中选择要参照的订单
5. 点击参照。
6. 根据需求修改存货信息。
7. 选择存货信息，颜色等。
8. 填写件数，数量。
9. 点击添加完成明细数据
10. 对订单信息确认无误后，点击操作，然后点击保存。
11. 以上业务人员完成订单业务。

注：单据字段可进行自定义设定。

## 功能介绍—调拨单



返回	坯布调拨申请单	操作
调拨日期	2015/10/20	
转出部门	020801	查找
转出部门	物资部	
转出仓库	05	查找
转出仓库	坯布一等仓	
出库类别	调拨出库	
转入部门	测试部门	查找
转入部门	测试部门	
转入仓库	31	查找
转入仓库	柯桥外设仓库	
入库类别	调拨入库	

保存

同意

拒绝

取消

1. 进入后可以看到，历史单据，以及单据状态等信息。
2. 点击添加可以添加新的订单，选择已有订单可以查看，删除和修改（未审核）订单信息。
3. 选择转出部门，转出仓库，出口类别，转入部门，转入仓库，入库类别等。
4. 填写其他信息。
5. 点击添加存货。
6. 选择存货信息，颜色等。
7. 填写件数，数量。
8. 点击添加完成明细数据。
9. 有多条明细数据是可以点击添加存货继续添加。
10. 对订单信息确认无误后，点击操作，然后点击保存。
11. 以上业务人员完成订单业务。

## 功能介绍—各单据催办/审核

+ 返回 坯布调拨申请单 操作

### 坯布调拨明细

存货编码	AY081	查找
存货名称	坯布--CM40XCM40X144X72X64.3" 纬重平	
规格型号	CM40XCM40X144X72X64.3" 纬重平	
批号	L	
颜色	漂白	
件数	1	
数量	896.1	码
数量	0	米
添加		删除

添加存货

1. 选择保存的数据信息，点击催办，审核人员可以及时接受到信息。
2. 主管人员接收到信息后点击同意或拒绝。

# 功能介绍—生产计划管理

生产计划 位置： 首页 > 生产计划管理 到期订单 到期天数：

产品类型 订单类型 单据状 订单编号： 日期： 2015-11-26 - 2015-12-03 部门： 业务员： 客户信息：

生产计划 (业务员)

- 发货管理
- 其他
- 部门管理
- 用户管理
- 角色管理
- 推送管理

订单编号	订单类型	业务员	部门	日期	客户名称	订单状态	审核人	操作
<input type="checkbox"/> SGMYP20151203-2	现有库存(纱线)	张轶	丝光棉-嘉兴办	2015-12-03	芜湖赛罗纺织品有限责任公司	关闭		<a href="#">查看</a> <a href="#">打印</a> <a href="#">关闭</a>
<input type="checkbox"/> MLFP20151203-1	现有库存(坯布)	史艳江	面料-南海办	2015-12-03	中山市仕春纺织印染实业有限公司	关闭		<a href="#">查看</a> <a href="#">打印</a> <a href="#">关闭</a>
<input type="checkbox"/> SGMYP20151203-1	现有库存(纱线)	潘超	丝光棉-嘉兴办	2015-12-03	浙江富润印染有限公司	关闭		<a href="#">查看</a> <a href="#">打印</a> <a href="#">关闭</a>
<input type="checkbox"/> CFYP20151203-1	合同订单(纱线)	崔玮婧	成品-上海一部	2015-12-03	三星香港有限公司	计划	陈庆文	<a href="#">查看</a> <a href="#">打印</a> <a href="#">关闭</a>
<input type="checkbox"/> SXYP20151203-1	现有库存(纱线)	岳庆滨	纱线-江苏-销售一部	2015-12-03	泰州世纪天虹纺织有限公司	关闭		<a href="#">查看</a> <a href="#">打印</a> <a href="#">关闭</a>
<input type="checkbox"/> MLYP20151203-1	现有库存(纱线)	李卫龙	面料-石狮办	2015-12-03	泉州南福纺织有限公司	关闭		<a href="#">查看</a> <a href="#">打印</a> <a href="#">关闭</a>
<input type="checkbox"/> QDYP20151203-1	合同订单(纱线)	于贵超	出口贸易一部	2015-12-03	HIMATSINGKA	计划	郭瑞仙	<a href="#">查看</a> <a href="#">打印</a> <a href="#">关闭</a>
<input type="checkbox"/> SXYP20151202-8	现有库存(纱线)	任彪	纱线-吴江办	2015-12-02	亨华特种纺织(嘉兴)有限公司	关闭		<a href="#">查看</a> <a href="#">打印</a> <a href="#">关闭</a>
<input type="checkbox"/> SGMYP20151202-7	现有库存(纱线)	李森	丝光棉-广东-销售二部	2015-12-02	惠州市帝盟纺织有限公司	关闭		<a href="#">查看</a> <a href="#">打印</a> <a href="#">关闭</a>
<input type="checkbox"/> MLFP20151202-16	合同订单(坯布)	任永文	面料-浙江-销售一部	2015-12-02	绍兴昆体进出口有限公司	计划	孟刚	<a href="#">查看</a> <a href="#">打印</a> <a href="#">关闭</a>

共 30 页， 297 条记录，当前第 1 页

1. 点击生产计划管理，查询相关数据（可根据时间，业务类型，部门等）。
2. 点击查看，可以修改数据。
3. 点击打印可以打印相关数据。

# 功能介绍—生产计划管理（打印）

MLFP20151203-1	现有库存(坯布)	史艳江	面料-南海办	2015-12-03	中山市仕春纺织印染实业有限公司	关闭	查看 打印 关闭
----------------	----------	-----	--------	------------	-----------------	----	----------



织布品种计划任务书

编号	MLFP20151203-1	日期	2015-12-03
发出部门	面料-南海办	接收部门	测试部门
项目	内容		
品种规格	A710:坯布CM32XCD(16+70D)莱卡X130X61X70" 2/2左斜【】:		
客户要求	数量	A710:14947.51米 16346.80码/	
	交期	A710:2015年12月03日	
	执行标准	A710:国标一等品	
	坯种	A710:漂白	
	成包要求	A710:打卷	
	段长		
	唛头要求		
	合同号		

1. 点击打印进入打印画面。
2. 点击1图标处进行保存处理，可保存为PDF，Excel，Word
3. 点击2图标处进行打印处理。



# 功能介绍—发货管理

位置： 首页 > 销售发货单管理列表

产品类型  单据编号：  客户名称：  日期： 2015-10-22  - 2015-10-29  审核

<input type="checkbox"/>	单据编号	产品类型	销售类型	业务员	部门	日期	客户名称	承运商	司机姓名	状态	审核结果	操作
<input type="checkbox"/>	CS20151022-7	坯布	国内订单销售		测试部门	2015/10/22 0:00:00	浙江庆茂纺织印染有限公司	66	88	审核	通过	<a href="#">查看</a> <a href="#">打印</a>
<input type="checkbox"/>	CS20151022-6	坯布	国内订单销售		测试部门	2015/10/22 0:00:00	浙江玉帛纺织有限公司	4	2	审核	通过	<a href="#">查看</a> <a href="#">打印</a>
<input type="checkbox"/>	CS20151022-1	纱线	国内订单销售		测试部门	2015/10/22 0:00:00	山东德棉纺织科技有限公司	666	888	审核	通过	<a href="#">查看</a> <a href="#">打印</a>

承运商  车号  司机姓名  司机电话

1. 点击发货管理（销售发货，调拨发货，出口发货。）
2. 检索相关数据（客户，日期）
3. 点击查看，可以修改数据和生成用友单据。
4. 点击打印可以打印相关数据。

# 功能介绍—发货管理

生单 保存订单 返回

单据编号 *	CS20151022-7
发货日期 *	2015-10-22
业务类型 *	普通销售
销售类型 *	国内订单销售
订单信息 *	CSFP20151021-1
合同编号	
部门名称 *	测试部门
业务员 *	TEST
客户名称 *	浙江庆茂纺织印染有限公司
客户联系人	nnnn

毛重 11	里程 22	运费单价 33	运费金额 44	目的地 55	承运商 66	车号 77	司机姓名 88	司机电话 99
-------	-------	---------	---------	--------	--------	-------	---------	---------

存货编号	存货名称	规格型号	仓库名称	件数	数量	单价	价税合计	操作
A005	坯布	CD40/2XCD21X96X65X63*		10	10	22	220	修改 删除

1. 输入毛重等运输信息，点击保存订单。运输信息更新完成。
2. 点击生单后，系统自动生成用友的销售发货单。
3. 发货完成后，微信的发货单状态变为发货。

■ 点击添加目录



使用效果



## 使用效果-从电话沟通中脱离出来

红动中国WWW.REDOCN.COM



## 使用效果-改变信息获取方式



## 使用效果-仓库、物流、回款三箭齐发 解决企业信息传递突出问题



## 使用效果-加快信息传递 提高工作效率



## 使用效果-提高客户满意度





## 微信公众智能平台在手 公司业务尽在掌握



微信公众智能平台在手  
公司业务尽在掌握

## 摆脱办公桌上的束缚



## 提高工作效率



## 目标一为企业信息化建设助力



## 提高企业竞争力



# 注力企业腾飞梦



谢谢

